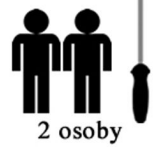



MONTÁŽNÍ NÁVOD



2 osoby

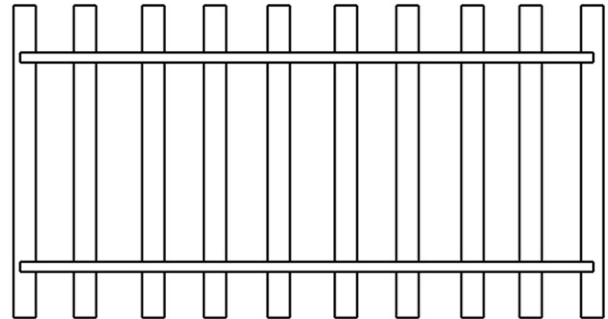
POSTEL MAX



1x Čelo A



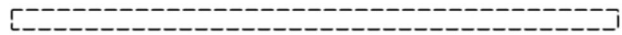
1x Čelo B



1x Rošt



2x bok



2x podpurná lišta



1

Do vyvrtaných otvorů na bocích postele našroubujte pomocí šroubováku válečkové šrouby.

2

K bokům postele přišroubujte podpurné lišty. Použijte vruty 4 x 40 mm. Dále přišroubujte již připravené boky k přední a zadní straně postele. Požijte šrouby dodávané k posteli.

3

Na sestavenou postel položte rošt a přišroubujte jej k podpurným lištám na bocích postele. Použijte vruty 3,5 x 25 mm.

