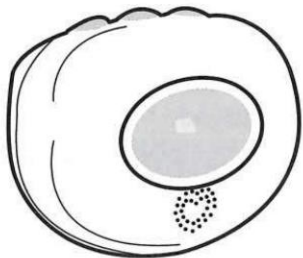


UPOZORNĚNÍ! POZORNĚ SI PŘEČTĚTE TYTO POKYNY A USCHOVEJTE JE PRO BUDOUCÍ POUŽITÍ!

CZ

Návod na použití HUDEBNÍ KRABÍČKA S VIBRACEMI A SVĚTÝLKY



UPOZORNĚNÍ! ABYSTE ZAJISTILI BEZPEČNOST SVÉHO DÍTĚTE PŘI POUŽÍVÁNÍ TOHOTO VÝROBKU, ŘÍDĚTE SE POKYNY A DOPORUČENÍMI UVEDENÝMI V TOMTO NÁVODU

UPOZORNĚNÍ! POKYNY PRO PĚČI A ÚDRŽBU!

- TENTO VÝROBEK NENÍ HRAČKA! NEDOVOLTE DĚTEM ABY SI SNÍM HRÁLY!
- Výrobek použijte pouze k jeho účelu!
- Montáž, demontáž a ovládání smí provádět pouze dospělá osoba!
- Nepoužívejte výrobek, jestliže některá z jeho částí chybí nebo je poškozená.
- Montáž provádějte mimo dosah dětí, nebezpečí poranění nebo spolknutí malých částí!
- Chraňte před ohněm!
- Výrobek očistěte vlhkým hadříkem nebo houbičkou a jemným mýdlem.
- Nepoužívejte abraziva, bělidla ani jiné agresivní čisticí prostředky.
- Neskladujte v horkém prostředí nebo v blízkosti zdrojů tepla.

1

- VIBRACE – 3 úrovně
- MELODIE – 10 ukolébavek
- LAMPIČKA – 3 různá nastavení

Funkce jsou aktivovány samostatně nebo současně stisknutím tlačítek (obr.1)

VLOŽENÍ BATERIÍ

- Odšroubujte a sejměte kryt příhrádky na baterie.
- Vložte 3ks baterií – typ AA/1,5V správně podle polarity.
- Nasaďte kryt a zašroubujte.

INSTRUKCE PRO POUŽITÍ

Vložte baterie (viz: „VLOŽENÍ BATERIÍ“)

Tlačítko s notou – první stisknutí – hudba začne hrát na nejnižší úrovni hlasitosti, druhé stisknutí – střední úroveň hlasitosti hudby, třetí stisknutí – nejvyšší úroveň hlasitosti hudby, čtvrté stisknutí – hudba se vypne.

Tlačítko se sluníčkem – zapne noční lampičku, která mění barvy. Pro vypnutí lampičky stiskněte tlačítko podruhé.

Tlačítko s vlnkou – první stisknutí – zapne vibrace na nejnižší úrovni, druhé stisknutí – střední úroveň vibrací, třetí stisknutí – nejvyšší úroveň vibrací, čtvrté stisknutí – vibrace se vypnou.

Funkce hudby/lampičky/vibrací se automaticky vypne po 15 minutách.

UPOZORNĚNÍ!

LIKVIDACE VYŘAZENÝCH ELEKTRICKÝCH A ELEKTRONICKÝCH ZAŘÍZENÍ

- Po ukončení živostnosti právě zakoupeného výrobku je nezbytné tento výrobek odevzdat na místo zpětného odběru.
- Jen tak bude zajištěna jeho ekologická likvidace. Seznam míst zpětného odběru odpadních elektrozařízení je k dispozici na webové stránce Ministerstva životního prostředí: <https://isoh.mzp.cz/registristelektrol/>. Odpadní elektrozařízení zanechte na vybrané sběrné místo, kde vám obsluha určí, kam můžete zařízení bezplatně odložit. Aby elektrozařízení mohla být recyklována, musí se odevzdávat v nedemontovaném stavu. Proto výrobek nerozebírejte, ale odevzdejte jej kompletní.
- V případě nákupu nového výrobku podobného typu a použití můžete též vysloužilý odpadní elektrozařízení bezplatně předat přímo prodejci (ve stejném počtu kusů).
- Organizuje-li vaše obec mobilní sběr odpadů, jehož součástí je zpětný odběr odpadních elektrozařízení, můžete využít i této akce.
- Pro drobná odpadní elektrozařízení jsou připraveny i speciální červené kontejnery v ulicích. Jejich seznam naleznete na <http://www.cervenekontejnery.cz/>. Následný odvoz a ekologické zpracování odevzdaných elektrozařízení zajistí ASEKOL a.s.
- Na každém elektrozařízení, na jeho obalu, v záručním listu či návodu na použití je uveden symbol přeškrtnuté popelnice. Jeho význam spočívá v tom, že tento výrobek nesmí být po ukončení jeho životnosti vyhozen do popelnice se smíšeným odpadem, ale musí být odevzdán na místa k tomu určená, tedy ke zpětnému odběru, tak, aby byla zajištěna jejich ekologická likvidace.
- Zodpovědným přístupem k nakládání s vysloužilým elektrozařizáním šetříte životní prostředí nás všech.

3

- Výrobek vždy skladujte v interiéru. Vliv povětrnostních podmínek – mořský vzduch, sůl na silnici, kyselý deště atd.
- Neprovádějte žádné změny nebo úpravy výrobku!
- Vyalování a montáž smí provádět pouze dospělá osoba v bezpečné vzdálenosti od dětí mladších 3 let, nebezpečí spolknutí malých částí!
- Obal uchovávejte mimo dosah dětí, nebezpečí udušení!

DŮLEŽITÉ! UPOZORNĚNÍ A POKYNY PRO POUŽÍVÁNÍ BATERIÍ

- Po instalaci baterií vždy zajistěte prostor pro baterie krytem.
- Uchovávejte baterie mimo dosah dětí!
- Používejte pouze baterie určeného typu a výkonu.
- Nepoužívejte baterie různých typů zároveň.
- Nepoužívejte staré a nové baterie zároveň!
- Nezkrajte kontaktní plochy!
- Vložte baterie správně, podle polarity.
- Poškozené nebo opotřebované baterie vyjměte.
- Pokud výrobek nebudete delší dobu používat, vyjměte baterie.
- Nevhazujte baterie do otevřeného ohně. Baterie nerozbitějte na kusy.




POZOR! Odpad z vybitých nebo nepoužitelných baterií musí být likvidován odděleně. Nevhazujte baterie společně s domovním odpadem. Baterie likvidujte pouze na určených místech. Recyklaci baterií šetříte životní prostředí a chráníte zdraví lidí tím, že snížíte nebezpečný účinek součástek baterií.

Vložte baterie správně, podle polarity. Nenabíjete jednorázové baterie. Nezkrajte kontakty v prostoru pro baterie. Vybité baterie vyjměte z produktu. Nemíchejte staré / použité / nové baterie nebo baterie různých typů.

VLASTNOSTI VÝROBKU

- Vhodné pro všechny cestovní postýlky
- 10 melodií
- Ovládání hlasitosti – 3 úrovně
- Ovládání vibrací – 3 úrovně
- Lampička
- Potřebné baterie: 3ks typ AA/1,5V (nejsou součástí balení)

FUNKCE



2

ZÁRUČNÍ PODMÍNKY

1. Odhalené výrobní vady budou během záruční doby bezplatně odstraněny autorizovaným servisem výrobce.
2. Veškeré závady nebo poškození zjištěné a nahlášené v záruční době budou bezplatně odstraněny do 30 pracovních dnů, ale v odůvodněných případech (například náhradní díly je třeba přivést ze zahraničí) může být tato lhůta prodloužena po domluvě a se souhlasem kupujícího.
3. Jakékoli závady nebo poškození zařízení by měly být nahlášený a doručeny na servisní místo okamžitě po odhalení.
4. V případě opakované neoprávněné reklamace (například reklamace funkčního nebo mechanicky poškozeného produktu) budou osobě, která reklamaci nahlásí, účtovány náklady za dopravu.
5. Zákazník má nárok na výměnu zařízení za jiné se stejnými nebo podobnými specifikacemi, pokud autorizovaný servis zjistí, že odstranění vad není možné.
6. Služba nenese odpovědnost za ztrátu dat.
7. Záruka bude respektována, pouze pokud zákazník připojí (k vadnému zařízení) popis poškození, veškeré obdržené příslušenství v okamžiku nákupu zařízení a doklad o koupi obsahující datum prodeje.
8. Záruka se nevztahuje na: mechanická, elektrická, tepelná nebo úmyslná poškození a vady jimi způsobené, jakož i jakékoli vady, poruchy a vizuální vady vyplývající z používání zařízení (např. vyblednutí barev vlivem slunečního záření), které neovlivňují jeho správnou funkci, škody způsobené nesprávným použitím nebo neoddržením pokynů popsaných v příručce. To platí také v případě poškození zařízení v důsledku skutečnosti, že nebylo dodáno do servisu řádně zabalené.
9. Servis může odmítnout opravu výrobku v případě poškození záruční pečeti nebo stop po neoprávněné opravě.
10. Pokud záruka není kryta zárukou výrobce, může být servisem nabídnuta placená oprava.
11. Všechny reklamované položky jsou zkontrolovány autorizovaným servisem, zda správně fungují.
12. Výrobce ani autorizovaný servis nejsou odpovědní za jakékoli škody nebo ztráty vyplývající z nemožnosti používat opravované zařízení.
13. Dodání zařízení, které je neúplné nebo postrádá správné balení, odpovídá selhání záručních podmínek kupujícím a může poskytnout základ pro odmítnutí opravy nebo prodloužení doby opravy.
14. Záruka na výrobek nevylučuje, neomezuje ani nepozastavuje práva zákazníka vyplývající ze záruky.
15. Okolnosti, za kterých je záruka na výrobek platná, ale u některých dílů, které podléhají opotřebení při běžném provozu výrobku, hradí tyto díly a jejich opravu spotřebitel, takovými díly jsou:
 - o U kočárků: čalounění, taška, potah, stříška, pneumatiky – vnitřní a vnější, ložiska, úložný koš, pláštěnka, zipy, patentky.
 - o U autosedaček: čalounění, stříška, potah.
 - o Pro spací a hrací postýlky, ohrádky: čalounění, matrace, stříška, zipy.
 - o Pro skákadla, houpačky, lehátka, houpačky, chodítka, jídelní židličky, hrací podložku: čalounění, potah, baterie.
 - o Pro dětské telefony a videotelefony: baterie.
 - o Postýlky a hluboké kočárky: čalounění, zipy, patentky.
 - o U hraček: pneumatiky.

Výrobce:

Chipolino
1 Goliakonkarsko shosse, Plovdiv,
BULHARSKO
www.chipolino.com

chipolino

Distributor:

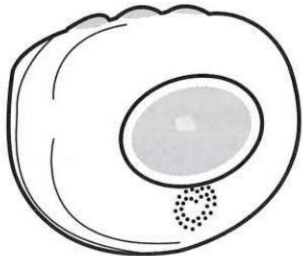
Matyska a.s.
Slobodova 608
76861 Bystřice pod Hostýnem
tel: 573333467
www.stavebnice-hry.cz

stavebnice-hry
cz

UPOZORNENIE! POZORNE SI PREČÍTAJTE TIETO POKYNY A USCHOVAJTE ICH PRE BUDÚCE POUŽITIE!

SK

Návod na použitie HUDOBNÁ KRABIČKA S VIBRÁCIAMI A SVETIELKAMI



UPOZORNENIE! ABY STE ZAISTILI BEZPEČNOSŤ SVOJHO DIEŤAŤA PRI POUŽÍVANÍ TOHOTO VÝROBKU, RIAĎTE SE POKYMI A ODPORÚČANÍMI UVEDENÝMI V TOMTO NÁVODE

UPOZORNENIE! POKYNY PRE STAROSTLIVOSŤ A ÚDRŽBU!

- TENTO VÝROBOK NIE JE HRAČKA! NEDOVOLTE DEŤOM ABY SA S NÍM HRALI!
- Výrobok používajte iba na jeho účel!
- Montáž, demontáž a ovládanie smie vykonávať iba dospelá osoba!
- Nepoužívajte výrobok, ak niektorá z jeho častí chýba alebo je poškodená.
- Montáž vykonávajte mimo dosahu detí, nebezpečenstvo poranenia alebo prehltnutia malých častí!
- Chráňte pred ohňom!
- Výrobok očistite vlhkou handričkou alebo hubkou a jemným mydlom.
- Nepoužívajte abrazíva, bieliadla ani iné agresívne čistiace prostriedky.
- Neskladujte v horúcom prostredí alebo v blízkosti zdrojov tepla.

5

- VIBRÁCIA – 3 úrovne
- MELÓDIA – 10 uspávaniek
- LAMPIČKA – 3 rôzne nastavenia

Funkcie sú aktivované samostatne alebo súčasne stlačením tlačidiel (obr.1)

VLOŽENIE BATERÍÍ

- Odskrutkujte a odoberte kryt priehradky na batérie.
- Vložte 3ks batérií – typ AA/1,5V správne podľa polarít.
- Nasaďte kryt a zaskrutkujte.

INŠTRUKCIE PRE POUŽITIE

Vložte batérie (viď. „VLOŽENIE BATERÍÍ“)

Tlačidlo s notou – prvé stlačenie – hudba začne hrať na najnižšej úrovni hlasitosti, druhé stlačenie – stredná úroveň hlasitosti hudby, tretie stlačenie – najvyššia úroveň hlasitosti hudby, štvrté stlačenie – hudba sa vypne.

Tlačidlo so slniečkom – zapne nočnú lampičku, ktorá mení farby. Pre vypnutie lampičky stlačte tlačidlo druhýkrát.

Tlačidlo s vlnkou – prvé stlačenie – zapne vibrácie na najnižšej úrovni, druhé stlačenie – strednú úroveň vibrácií, tretie stlačenie – najvyššiu úroveň vibrácií, štvrté stlačenie – vibrácie sa vypnú.

Funkcia hudby/lampičky/vibrácií sa automaticky vypne po 15 minútach.

UPOZORNENIE!

LIKVIDÁCIA VYRADENÝCH ELEKTRICKÝCH A ELEKTRONICKÝCH ZARIADENÍ

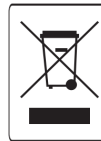
- Po ukončení životnosti práve zakúpeného výrobku je nevyhnutné tento výrobok odovzdať na miesto spätného odberu. Len tak bude zaistená jeho ekologická likvidácia. Zoznam miest spätného odberu odpadových elektrozariadení je k dispozícii na webovej stránke Ministerstva životného prostredia. Odpadové elektrozariadenie занeste na vybrané zberné miesto, kde vám obsluha určí, kam môžete zariadenie bezplatne odložiť. Aby elektrozariadenia mohli byť recyklované, musia sa odovzdávať v nedemontovanom stave. Preto výrobok nerozoberajte, ale odovzdajte ho kompletný.
- V prípade nákupu nového výrobku podobného typu a použitia môžete tiež vyslúžiť odpadové elektrozariadenie bezplatne odovzdať priamo predajcovi (v rovnakom počte kusov).
- Ak organizuje vaša obec mobilný zber odpadov, ktorého súčasťou je spätný odber odpadových elektrozariadení, môžete využiť aj túto akciu.
- Pre drobné odpadové elektrozariadenia sú pripravené aj špeciálne červené kontajnery v uliciach. Ich zoznam nájdete na: <https://cervenobielekontajnery.sk/>. Následný odvoz a ekologické spracovanie odovzdaných elektrozariadení zaisť ASEKOL a.s.
- Na každom elektrozariadení, na jeho obale, v záručnom liste či návode na použitie je uvedený symbol preškrtnutej popolnice. Jeho význam spočíva v tom, že tento výrobok nesmie byť po ukončení jeho životnosti vyhodnený do odpadového koša so zmiešaným odpadom, ale musí byť odovzdaný na miesta na to určené, teda na spätný odber, tak, aby bola zaistená jeho ekologická likvidácia.
- Zodpovedným prístupom k nakladaniu s vyslúženými elektrozariadením šetríte životné prostredie nás všetkých.

7

- Výrobok vždy skladujte v interiéri. Vplyv poveternostných podmienok – morský vzduch, soľ na ceste, kyslé dažde atď.
- Nevýkonávajte žiadne zmeny alebo úpravy výrobku!
- Vybaľovanie a montáž smie vykonávať iba dospelá osoba v bezpečnej vzdialenosti od detí mladších ako 3 roky, nebezpečenstvo prehltnutia malých častí!
- Obal uchovávajte mimo dosahu detí, nebezpečenstvo udusení!

DÔLEŽITÉ! UPOZORNENIA A POKYNY PRI POUŽÍVANÍ BATERÍÍ

- Po inštalácii batérií vždy zaistite priestor na batérie krytom.
- Uchovávajte batérie mimo dosahu detí!
- Používajte iba batérie určeného typu a výkonu.
- Nepoužívajte batérie rôznych typov zároveň.
- Nepoužívajte staré a nové batérie zároveň!
- Neskratujte kontaktné plochy!
- Vložte batérie správne, podľa polarít.
- Poškodené alebo opotrebované batérie vyberte.
- Ak výrobok nebudete dlhšiu dobu používať, vyberte batérie.
- Nevhadzujte batérie do otvoreného ohňa. Batérie nerozbíjajte na kusy.




POZOR! Odpad z vybitých alebo nepoužitelných batérií musí byť likvidovaný oddelene. Nevhadzujte batérie spoločne s domovým odpadom. Batérie likvidujte iba na určených miestach. Recykláciou batérií šetríte životné prostredie a chránite zdravie ľudí tým, že znížite nebezpečný účinok súčiastok batérií.

Vložte batérie správne, podľa polarít. Nenabíjajte jednorazové batérie. Neskratujte kontakty v priestore pre batérie. Vybité batérie vyberte z produktu. Nemiešajte staré / použité / nové batérie alebo batérie rôznych typov.

VLASTNOSTI VÝROBKU

- Vhodné pre všetky cestovné postieľky
- 10 melódií
- Ovládanie hlasitosti – 3 úrovne
- Ovládanie vibrácií – 3 úrovne
- Lampička
- Potrebné batérie: 3ks typ AA/1,5V (nie sú súčasťou balenia)

FUNKCIE



ZÁRUČNÉ PODMIENKY

1. Odhalené výrobné vady budú v priebehu záručnej doby bezplatne odstránené autorizovaným servisom výrobcu.
2. Všetky vady alebo poškodenia zistené a nahlásené v záručnej dobe budú bezplatne odstránené do 30 pracovných dní, ale v odôvodnených prípadoch (napríklad náhradné diely, ktoré je nutné priviezť zo zahraničia) môže byť táto lehota predĺžená po dohode a so súhlasom kupujúceho.
3. Akékoľvek vady alebo poškodenia zariadenia by mali byť nahlásené a doručené na servisné miesto okamžite po odhalení.
4. V prípade opakovane neoprávnenej reklamácie (napr. reklamácia funkčného alebo mechanicky poškodeného produktu) budú osoba, ktorá reklamáciu nahlási, účtované náklady za prepravu.
5. Zákazník má nárok na výmenu zariadenia za iné s rovnakými alebo podobnými špecifikáciami, ak autorizovaný servis zistí, že odstránenie väd nie je možné.
6. Služba nenesie zodpovednosť za stratenie dát.
7. Záruka bude rešpektovaná, len ak zákazník pripojí (k poškodenému zariadeniu) popis poškodenia, všetko obrábané príslušenstvo v okamihu nákupu zariadenia a doklad o nákupe obsahujúci dátum predaja.
8. Záruka sa nevzťahuje na: mechanické, elektrické, tepelné alebo úmyselné poškodenia na vady nimi spôsobené, ako aj akékoľvek vady, poruchy a vizuálne vady vyplývajúce z používania zariadenia (napr. vyblednutie farieb vplyvom slnečného žiarenia), ktoré neovplyvňujú jeho správnu funkciu, škody spôsobené nesprávnym používaním alebo nedodržaním pokynov popísaných v príručke. To platí tiež v prípade poškodenia zariadenia v dôsledku skutočnosti, že nebolo dodané do servisu riadne zabalené.
9. Servis môže odmietnuť opravu výrobku v prípade poškodenia záručnej pečate alebo stóp po neoprávnenej opravu.
10. Ak vada nie je krytá zárukou výrobcu, môže byť servisom ponúknutá platená oprava.
11. Všetky reklamované položky sú skontrolované autorizovaným servisom, či fungujú správne.
12. Výrobca ani autorizovaný servis nie sú zodpovední za akékoľvek škody alebo straty vyplývajúce z nemožnosti používať opravované zariadenie.
13. Dodanie zariadenia, ktoré je neúplné, alebo mu chýba správne balenie, odpovedá zlyhaniu záručných podmienok.
14. Záruka na výrobok nevyklučuje, neobmedzuje ani nepozastavuje práva zákazníka vyplývajúce zo záruky.
15. Okolnosti, pri ktorých je záruka na výrobok platná, ale u niektorých dielov, ktoré podliehajú opotrebovaniu pri bežnej prevádzke výrobku, hradí tieto diely a ich opravu spotrebiteľ:
 - U kočkov: čalúnenie, taška, potah, strieška, pneumatiky – vnútorné a vonkajšie, ložiská, úložný kôš, príslušenstvo, zipsy a patentky.
 - U autosedačiek: čalúnenie, strieška, potah.
 - Pre postieľky na spanie a hranie, ohrádky: čalúnenie, matrac, strieška, zipsy.
 - Pre hojdačku, ležadlo, kresielko, chodítko, jedálenskú stoličku, hraciu podložku: čalúnenie, potah, batérie.
 - Pre detské telefóny a videotelefony: batérie.
 - Postieľky a hlboké kočky: čalúnenie, zipsy, patentky.
 - U hračiek: pneumatiky.

Výrobca:
Chipolino
1 Goliámokonarsko shosse, Plovdiv,
BULHARSKO
www.chipolino.com

Distribútor:
Matyska a.s.
Slobodova 608
76861 Bystřice pod Hostynem
tel: 573333467
www.stavebnice-hry.cz

chipolino

stavebnice-hry